

## Bedienungsanleitung

### Einführung

Vielen Dank für den Kauf bei Train-Safe!

### Bestimmungsgemäße Handhabung

Dieses Produkt ist ausschließlich zur Aufbewahrung und den Transport von Modelleisenbahnen der jeweiligen Spurweite entwickelt worden.

Zum Weiterversand mit Post oder anderen Paketdiensten ist der Train-Safe Travelite nicht geeignet.

Bei Sach- und Personenschäden die nur Nichtbeachtung der Bedienungsanleitung verursacht werden, erlöschen jegliche Garantieansprüche, sowie die Haftung durch den Hersteller.

### Funktionsbeschreibung

Bei der Auswahl des Schaumstoffes für die Innenpolsterung des Train-Safe Travelite wurden zwei sehr wesentliche Dinge beachtet:

- Die Beschaffenheit des Schaumstoffes in Bezug auf eine dem Verwendungszweck angemessene Festigkeit

- Die Form des Schaumstoffbettes, um den Großteil aller gängigen Fahrzeuge sicher ohne Beschädigungen zu halten.

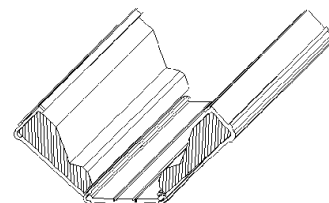
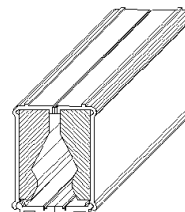
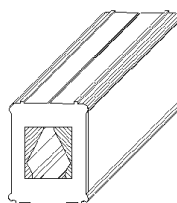
### Handhabung

- Vor Öffnung des Train-Safe Travelite müssen beide Schutzdeckel an den Enden nach oben entnommen werden.

- Die Befahrbarkeit kann nur durch einen Gleisadapter aus dem Hause Train-Safe hergestellt werden.

- Bis lang wurde keine Veränderung der Farbechtheit der Fahrzeuge, durch den Schaumstoff festgestellt. Es kann jedoch keine Gewähr dafür übernommen werden.

- Der Train-Safe Travelite sollte grundsätzlich im geschlossen Zustand gelagert werden, da nur so der Schaumstoff vor schädlichen Umwelteinflüssen geschützt werden kann.



### Wichtiger Hinweis

Es kann keine Gewähr dafür übernommen werden, das empfindliche Anbauteil an Fahrzeugen durch die Schaumstoffpolsterung eventuelle beschädigt werden können.